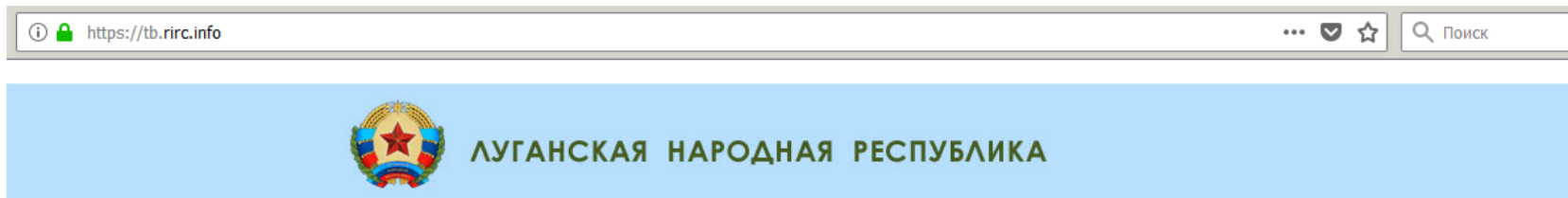


Инструкция по осуществлению регистрации в системе электронного декларирования, получению электронной подписи.

1. Для регистрации в системе электронного декларирования субъекту хозяйствования, осуществляющему внешнеэкономическую деятельность (далее - Субъект), необходимо:

1.1. Зайти в Интернет-браузере на сайт регистрации по адресу: <https://tb.rirc.info/>



Регистрация документов (V 1.557b 30/08/2018)

Для входа в программу введите:

Имя

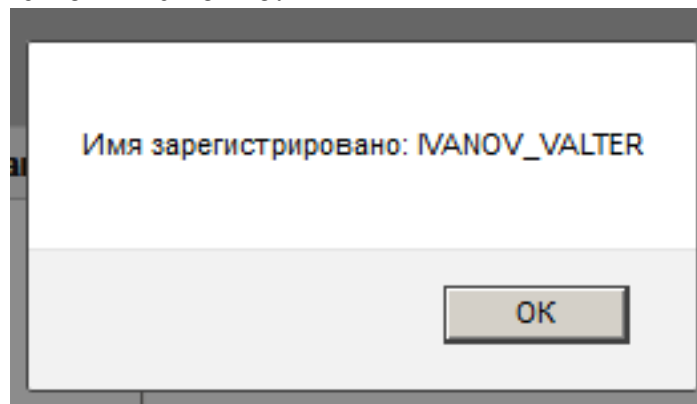
Пароль

Кошурко Д.А. (С) 2016-2018

- 1.2. Зарегистрироваться на сайте нажав на кнопку «Регистрация нового пользователя».
- ввести имя пользователя, пароль и подтверждение пароля:

The screenshot shows a registration window titled "Регистрация пользователя". It contains two main sections. The first section, titled "Данные для входа в систему (только лат. буквы и цифры):", includes three input fields: "Имя" with the value "IVANOV_VALTER" and the status "свободен", "Пароль" (masked with 7 dots), and "(еще раз)" (masked with 7 dots). Below these fields is a button labeled "Нажмите, чтобы зарегистрироваться". The second section, titled "Для создания ключей эл. цифровой подписи нажмите:", contains a button labeled "Создание ключей ЭЦП для субъекта внешнеэкономической деятельности". At the bottom center of the window is a close button with a blue 'X' icon.

- нажать на кнопку «Нажмите, чтобы зарегистрироваться»
- в случае удачной регистрации на экране появится окно:



- нажать «Ок»
- нажать на кнопку «Создание ключей ЭЦП для Субъекта ВЭД» и в появившемся окне ввести регистрационные данные Субъекта (номер учетной карточки в ГТК ЛНР и ФИО), а также пароль, который будет использоваться для файла ключей:

Создание ключей ЭЦП для субъекта внешнеэкономической деятельности

Данные для ключа ЭЦП и сертификата (jks,crt)

Номер учётной карточки СВЭД

ФИО

Пароль на файл ключей

(лат. буквы и цифры) (еще раз)

Нажмите, чтобы сформировать ЭЦП

- нажать на кнопку «Нажмите, чтобы сформировать ЭЦП» и в появившемся окне совершить следующие действия:

Создание ключей ЭЦП для субъекта внешнеэкономической деятельности

Данные для ключа ЭЦП и сертификата (jks,crt)

Номер учётной карточки СВЭД

ФИО

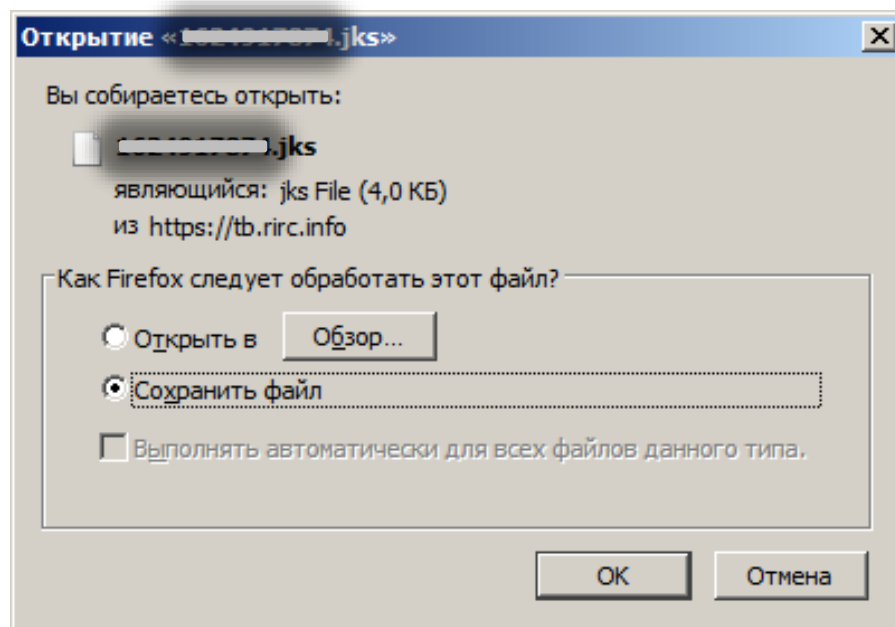
Пароль на файл ключей

(лат. буквы и цифры) (еще раз)

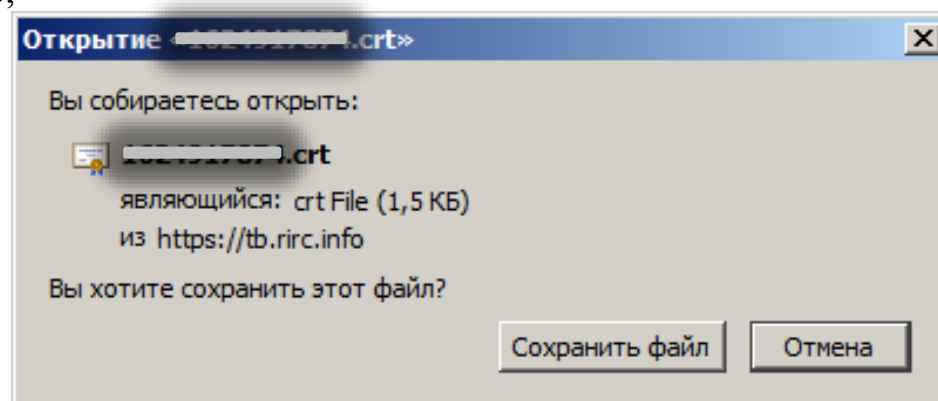
Нажмите, чтобы сформировать ЭЦП

Сертификат и ключ готов. Скачайте файлы:

нажать на кнопку «Нажмите, чтобы скачать ключ» и сохранить файл электронного ключа в папку на локальном диске компьютера или на съемном носителе;



нажать на кнопку «Нажмите, чтобы скачать сертификат» и сохранить файл сертификата в папку на локальном диске компьютера или на съемном носителе;



нажать на кнопку «Нажмите, чтобы скачать форму для печати и регистрации» и сохранить открывшуюся форму как документ Adobe Acrobat Reader в папку на локальном диске компьютера или на съемном носителе;

Автоматически

Данные сертификата

Срок действия сертификата 19/09/2018 - 19/10/2019

Код 10000/2018/9999

Название Иванов Вальтер Генрихович

Регистрационный номер 10000/2018/9999

Ф.И.О. Иванов Вальтер Генрихович

Отпечаток

Дата _____ Подпись _____
(владельца сертификата)

Отметка о подтверждении сертификата

Дата _____ Подпись _____ Ф.И.О. _____
(отв. лица) (отв. лица)

Для проверки работоспособности ключа нажать на кнопку «Обязательно проверьте работоспособность ключа» - в появившемся окне ввести пароль, ранее созданный пользователем, для файла ключей, указать ранее сохраненный файл электронного ключа (файл с расширением .jks) в папке на локальном диске компьютера или на съемном носителе и нажать на кнопку «Проверить ключ». В случае удачной проверки на экране отобразится сообщение об успешной проверке ключа

В случае неудачной проверки необходимо проверить правильность введенного пароля или повторить процедуру создания ключей еще раз.

1.3. Пользователь самостоятельно распечатывает сохраненный файл с данными сертификата электронного ключа.

1.4. Субъект, или уполномоченный его представитель предоставляет в отдел таможенных информационных технологий и статистики Государственного таможенного комитета Луганской Народной Республики пакет документов согласно требованиям «Временного порядка электронного декларирования товаров посредством телекоммуникационной связи».

2. Регистрация заявления Субъекта и внесение его в «Реестр субъектов хозяйствования, осуществляющих электронное декларирование» (далее – Реестр) осуществляется в порядке и в сроки определенные положениями «Временного порядка электронного декларирования товаров посредством телекоммуникационной связи».

3. Субъект получает доступ к системе электронного декларирования только после внесения должностными лицами структурного подразделения Государственного таможенного комитета Луганской Народной Республики, ответственного за ведение Реестра, записи о Субъекте в Реестр.